



КУНЦЕВО
ЭЛЕКТРО

Новые серии «Селена» и «Оптима»



Надежность и стиль

Серия «Селена»

КУНЦЕВО ЭЛЕКТРО

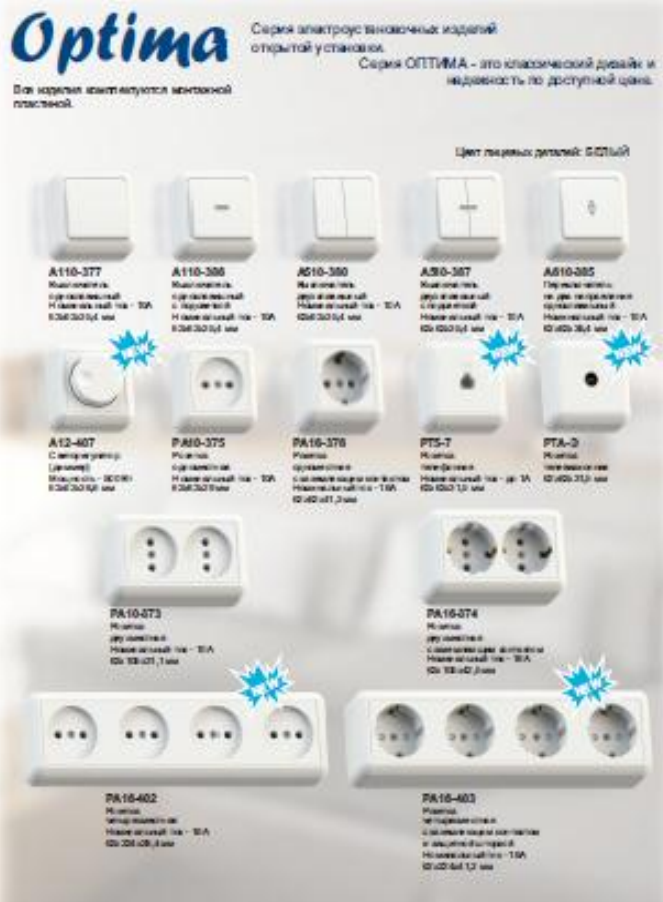


- новая моноблочная серия скрытой установки.
- выполнена в изящном и лаконичном дизайне в двух цветовых решениях: белая и слоновая кость.
- отличается улучшенными потребительскими свойствами.
- конкурентноспособная цена.
- видовые детали выполнены из ABS-пластика, позволяющего получить прочную, износостойкую и глянцевую поверхность.

Надежность и стиль

Серия «Оптима»

КУНЦЕВО
ЭЛЕКТРО



- серия электростановочных изделий открытой установки
- основание – армид , класс негорючести ПВ0
- контактные группы розеток- высококачественные цветные металлы
- надежный контакт вилки с розеткой на протяжении всего срока службы при номинальном токе 16А
- все изделия комплектуются монтажной пластиной
- доступная цена
- классический дизайн
- цвета: белый и слоновая кость.

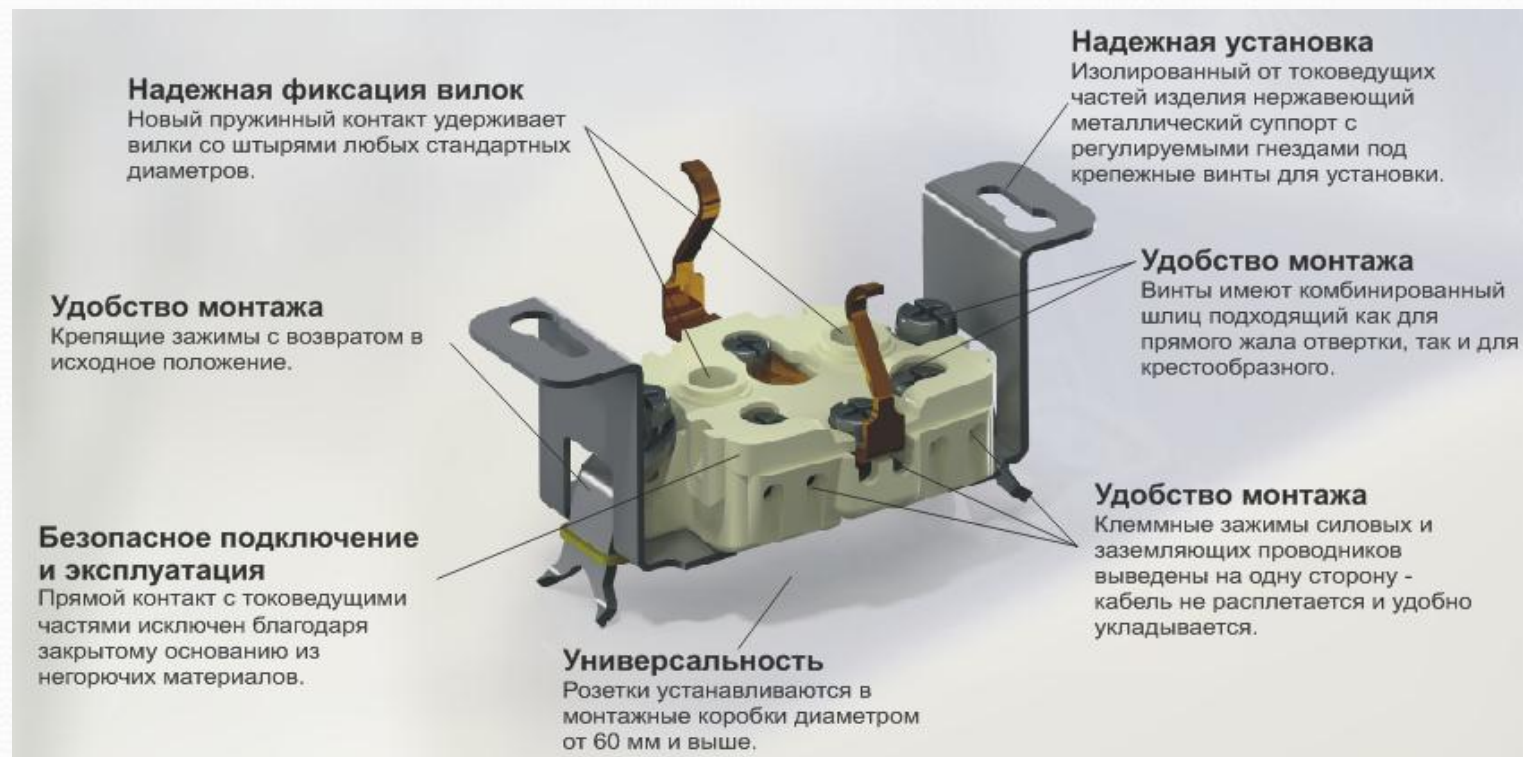
Надежность и стиль

Технологические особенности

КУНЦЕВО ЭЛЕКТРО

Новые улучшенные механизмы розеток

Основания одноместной розетки



Надежность и стиль

Новые улучшенные механизмы розеток

Основания двухместной розетки

Надежная фиксация вилок

Новый пружинный контакт удерживает вилки со штырями любых стандартных диаметров.

Удобство монтажа

Крепящие зажимы с возвратом в исходное положение.

Безопасное подключение и эксплуатация

Прямой контакт с токоведущими частями исключен благодаря закрытому основанию из негорючих материалов.

Универсальность

Розетки устанавливаются в монтажные коробки диаметром от 60 мм и выше.

Надежная установка

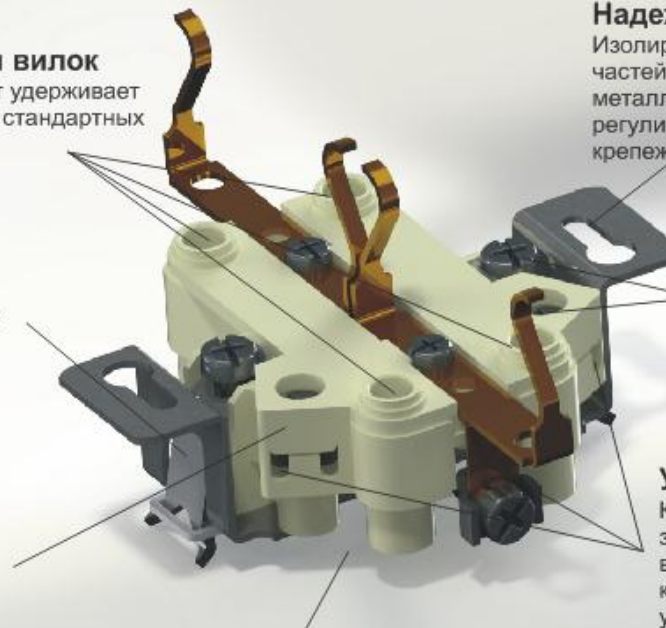
Изолированный от токоведущих частей изделия нержавеющей металлический суппорт с регулируемыми гнездами под крепежные винты для установки.

Удобство монтажа

Винты имеют комбинированный шлиц подходящий как для прямого жала отвертки, так и для крестообразного.

Удобство монтажа

Клеммные зажимы силовых и заземляющих проводников выведены на одну сторону - кабель не расплетается и удобно укладывается.



Новые улучшенные механизмы розеток

КУНЦЕВО ЭЛЕКТРО

Механизм выключателей

Долговечность механизма

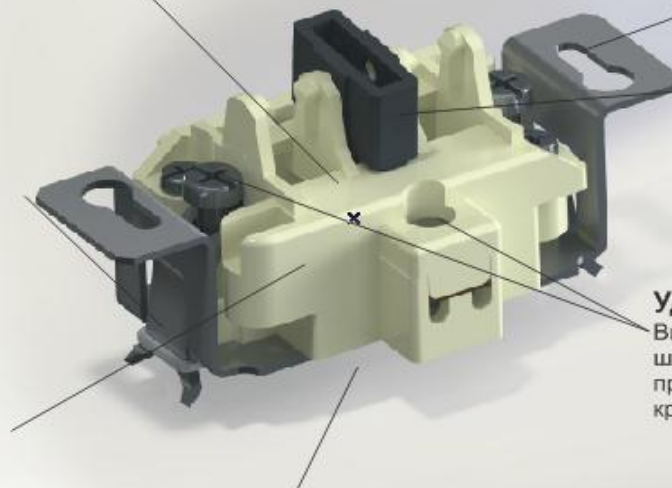
Надежный механизм выключателей позволяет выдерживать 40 000 и более циклов включения/выключения.

Удобство монтажа

Крепящие зажимы с возвратом в исходное положение.

Безопасное подключение и эксплуатация

Прямой контакт с токоведущими частями исключен благодаря закрытому механизму из негорючих материалов.



Надежная установка

Изолированный от токоведущих частей изделия нержавеющей металлический суппорт с регулируемыми гнездами под крепежные винты для установки.

Надежная фиксация клавиш

Клавиши надежно фиксируются в коромысле из негорючего материала.

Удобство монтажа

Винты имеют комбинированный шлиц подходящий как для прямого жала отвертки, так и для крестообразного.

Универсальность

Выключатели устанавливаются в монтажные коробки диаметром от 60 мм и выше.

Надежность и стиль